

# DELISH CHEF

## OUTILS DE COUPE ESSENTIELS POUR LES CHEFS CUISINIERES

Un couteau bien aiguisé est le meilleur ami de tout cuisinier. Les couteaux de cuisine Delish Chef sont donc des outils essentiels dans toute cuisine. Chaque couteau de cette gamme incarne la précision, la qualité et la facilité d'utilisation, ce qui en fait un outil indispensable pour les cuisiniers professionnels et les amateurs passionnés.

Fabriqués en acier de qualité supérieure et entièrement forgés, ils sont tranchants comme des rasoirs et bien équilibrés en main. Laissez Delish Chef porter vos talents de cuisinier vers de nouveaux sommets. Du confortable couteau de chef au subtil couteau d'office, la découpe devient un plaisir. Vous transformerez chaque repas en chef-d'œuvre avec ces couteaux à vos côtés



### ACIER INOXYDABLE ALLEMAND DE HAUTE QUALITÉ

Les couteaux de cuisine Delish Chef sont fabriqués à partir de matériaux de haute qualité. L'utilisation d'acier inoxydable allemand garantit que ces couteaux sont non seulement durables, mais qu'ils conservent également leur tranchant pendant longtemps. Avec une dureté de 54 HRC, ces couteaux sont conçus pour offrir des performances optimales pendant longtemps.



### LAMES ENTIÈREMENT FORGÉES

Les couteaux de chef Delish sont entièrement forgés, ce qui leur confère une durabilité et un tranchant inégalés. Le processus de forgeage, au cours duquel la lame est formée à partir d'une seule pièce d'acier, trempée et revenue, garantit un tranchant et une résistance durables.

### FINITION ERGONOMIQUE


Grâce à leur équilibre optimal et à la répartition de leur poids, les couteaux offrent la précision et la stabilité que tout cuisinier recherche. L'excellent équilibre et la stabilité se traduisent par des performances de coupe précises et confortables. Le manche ergonomique avec finition stylisée offre un confort durable.



# DELISH CHEF




**COUPEAU À CHEF 21 CM**

REF	5919001
DIM	34 x 4,6 x H 2 cm
EAN PC	5401110197843
EAN DS	5401110197850
CTN	6 DS/36 CTN
DIM 	46 x 34,5 x H 27 cm




**COUPEAU SANTOKU 18,5 CM**

REF	5919002
DIM	31 x 4,4 x H 1,5 cm
EAN PC	5401110197881
EAN DS	5401110197898
CTN	6 DS/36 CTN
DIM 	46 x 34,5 x H 27 cm




**COUPEAU À PAIN 20,5 CM**

REF	5919003
DIM	33 x 3 x H 1,5 cm
EAN PC	5401110197911
EAN DS	5401110197928
CTN	6 DS/36 CTN
DIM 	46 x 34,5 x H 27 cm




**COUPEAU À VIANDE 20,5 CM**

REF	5919004
DIM	32,5 x 3 x H 1,5 cm
EAN PC	5401110197942
EAN DS	5401110197959
CTN	6 DS/36 CTN
DIM 	46 x 34,5 x H 27 cm




**COUPEAU D'OFFICE 14 CM**

REF	5919005
DIM	24,5 x 2,2 x H 1,2 cm
EAN PC	5401110197973
EAN DS	5401110197980
CTN	6 DS/48 CTN
DIM 	36,5 x 34,5 x H 35,5 cm



**COUPEAU À LÉGUMES 9 CM**

REF	5919006
DIM	20,6 x 2,2 x H 1,2 cm
EAN PC	5401110198000
EAN DS	5401110198017
CTN	6 DS/48 CTN
DIM 	36,5 x 34,5 x H 35,5 cm

