


DECO PRE-SALES

SPRING/SUMMER 2025



WELKOM

Proef samen met ons van de laatste decoratietrends. Laat je betoveren door onze kleurrijke thema's, geïnspireerd door heerlijke cocktails. Maak je klaar voor een reis vol levensvreugde en stijl, en geniet van een heerlijke mocktail terwijl je ontdekt wat we voor je in petto hebben.

INDEX



1



2



3

- 1** Mojito
- 2** Mimosa
- 3** Blue Lagoon
- 4** Sangria
- 5** Cosmopolitan



5



4

MOJITO

Voel de frisse energie van de Mojito, met zijn levendige groene en gele kleuren. Vrolijke en verkwikkende elementen brengen sfeer in elke ruimte. De kleurrijke explosie van fladderende papegaaien of het uitnodigende diepe geel van een limoncello op een zuiders terras. Laat de ijsblokjes maar tinkelen!

get inspired

A stylized illustration of a hand holding a glass of mojito. The hand is yellow, and the glass is light blue. A lime wedge is on the rim of the glass. The background is a light green shape.

0131C

580C

367C

101C

1765C





198C

Recept

1/2 Limoen - Verse munt - 2 tl Rietsuiker

5 cl Witte rum - Sodawater - Crushed ice

Snijd de halve limoenen in zes stukken en doe ze samen met de muntblaadjes in het collinsglas, bestrooi ze met rietsuiker en kras de suiker lichtjes in de blaadjes met behulp van een muddler. Vul het glas op met gepileerd ijs en voeg daar de rum aan toe. Roer alles goed om met sodawater.



MIMOSA

Proef de verrukkelijke smaken van pizza en bruschetta in het gezelschap van familie en vrienden. Samen geniet je gezellig aan tafel tot de zon ondergaat in een zachtroze hemel met tinten van gebrande sienna en saliegroen. Vier het leven in een onvergetelijk samenzijn.

get inspired



503C

685C

2121C

654C

7685C

3268C

331C




331C

Recept

6 cl Fruitsap - 6 cl Schuimwijn - 1 tl Cointreau

Doe de Cointreau en het vers sinaasappelsap in een champagneflute. Top met Schuimwijn.





BLUE LAGOON

Stap binnen in de wereld van de Blue Lagoon, waar de frisse tinten van rustige waters je omarmen. Diepblauw en helder turquoise met zachte witte en beige accenten nemen je mee naar een rustgevende en ontspannen oase. Laat je inspireren door de eindeloze mogelijkheden van blauw voor een zomers interieur.

get inspired

A stylized illustration of a hand holding a glass filled with a blue-green liquid. The hand and glass are set against a large, light blue, wavy background that resembles water. The glass is a classic cocktail glass shape, and the liquid inside is a vibrant turquoise color.

503C

685C

2121C

654C

7685C

3268C




331C

Recept

4 cl Wodka - 3 cl Blue Curaçao

2 cl Citroen - IJsblokjes

Vul een hoog glas met ijsblokjes. Giet de wodka en Blue Curaçao over het ijs in het glas. Vul het glas aan met limonade en roer zachtjes om de ingrediënten te mengen. Garneer de cocktail met een schijfje citroen en/of een kers.



SANGRIA

Duik in de kleurrijke wereld van de Sangria, waar fruitige tinten de hoofdrol spelen. Rijk rood, zonnig oranje en speels geel zorgen voor een feestelijke en levendige sfeer. De diepe gloed van een zonnige middag vol plezier en gezelligheid, pratend met vrienden of familie tussen zachte kussens.

get inspired



131C

7763C

259C

7439C


674C

152C

Recept

1 Kaneelstokje - 2 Appelen - 1 Sinaasappel
2,5 L Rode wijn - 3 el Witte suiker
Scheutje Cognac - Schuimwijn of Spuutwater

Was de appels en schil ze eventueel. Verdeel in partjes en doe alles bij elkaar in een grote kan. Pers het sap van 1 sinaasappel uit in een apart glas. Zo voorkom je dat er pitjes in je sangria terecht komen. Voeg de suiker, rode wijn en eventueel de Cognac toe aan het fruit in de kan. Voeg het sinaasappelsap toe. Schenk hier tot slot bruisend water of de Schuimwijn bij. Roer goed door en genieten maar!



COSMOPOLITAN

Ervaar de liefdevolle sfeer van de Cosmopolitan, met zijn warme roze en koraaltinten, in een setting van diep donkerblauw. De zalige sfeer van een knusse avond met mensen die je graag ziet, omringd door harmonieuze en rijke kleuren. Laat je inspireren door de rijke kleuren voor een sfeer vol warmte en stijl.

get inspired



503C

685C

2121C

654C

7685C

3268C

331C


331C




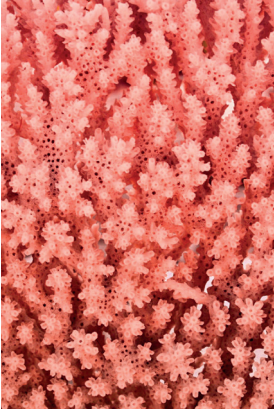
Recept

3 cl Wodka - 2 cl Cointreau - 3 cl Fruitsap

3 cl Veenbessensap - 3 cl Suikerwater - 1 Jsblokjes

Koel het martiniglas voor met ijs. Schenk de wodka, cointreau, het limoensap, veenbessensap en suikerwater in de shaker. Vul de shaker met ijsblokjes en schud krachtig. Verwijder het ijs uit het voorgekoelde glas en strain de cocktail in het martiniglas.





A rustic wooden cabin with a dark brown door and windows. A large, decorated Christmas tree stands in the snow in front of the cabin. The tree is covered in white snow and decorated with red, green, and gold ornaments, including Santa Claus and reindeer figurines. Two small Santa Claus figurines are placed on the steps leading to the door. The scene is set in a snowy environment, suggesting a winter setting.

AUTUMN WINTER

—
COLLECTION 2024

Cosy
& Trendy®
home decoration &
seasonal inspiration



**Ontdek nu ons nieuw
decomagazine
Autumn - winter 2024**



COSMOPOLITAN

Billiet-Vanlaere

België

Bevrijdingslaan 13-15 | 8700 Tielt

T 00 32 (0) 51 40 27 94

F 00 32 (0) 51 42 39 89

Nederland

Drentse Poort 9A | 9521 JA Nieuw-Buinen

T 00 31 (0) 599 63 33 33

F 00 31 (0) 599 63 32 22

www.billiet.biz | www.billiet.com | info@billiet.be

www.cosy-trendy.eu | info@cosyandtrendy.eu